

CO₂-FUSSABDRUCK 22-23

DAS PROJEKT WIRD IM RAHMEN DES
STRATEGISCHEN NACHHALTIGKEITSPANS
DURCHGEFÜHRT

GRUPO
PIKOLINOS



STRATEGISCHER NACHHALTIGKEITSPLAN DER PIKOLINOS-GRUPPE

Die Strategie stützt sich auf vier Hauptachsen:

NACHHALTIGES PRODUKT

Ein 100 % nachhaltiges
Produkt erzielen



EMISSIONEN

Die Emissionsneutralität des
gesamten Prozesses erreichen



LIEFERKETTE

Die soziale und ökologische Nachhaltigkeit
der gesamten Lieferkette gewährleisten



BILD

Am Image der einzelnen Marken und der
Gruppe auf SR-Ebene arbeiten



METHODIK

NORMEN

UNE-EN ISO
14064:1-2019

GRENZEN DER ORGANISATION

Pies Cuadrados Leather
Pikokaizen
Pikolinos Intercontinental
Pikolinos Diseño
Cardasi / PikolSERVICE
Pikostore
Pikolinos USA
Fundación Juan Perán Pikolinos

KATEGORIEN

DIREKTE EMISSIONEN



C1

VERBRENNUNG UND BETANKUNG

Direkte Emissionen aus
stationärer Verbrennung

Direkte Emissionen aus
mobiler Verbrennung

Flüchtige Emissionen aus dem
Austritt von Kältemittelgas


INDIREKTE EMISSIONEN



C2

IMPORTIERTE ENERGIE

Indirekte Emissionen aus
importiertem Strom



C3

TRANSPORT

Upstream-Transport und
-Vertrieb

Downstream-Transport und
-Vertrieb

Pendeln

Geschäftsreisen



C4

VON DER ORGANISATION VERWENDETE PRODUKTE

Kauf von Waren und
Dienstleistungen

Brennstoff- und Stromerzeugung

Investitionsgüter

Abfallentsorgung



C5

VERWENDUNG DER PRODUKTE DER ORGANISATION

Ende der Lebensdauer der
verkauften Produkte

Verwendung der verkauften
Produkte*

Geleaste Vermögenswerte im
Eigentum der Organisation*

Investitionen*

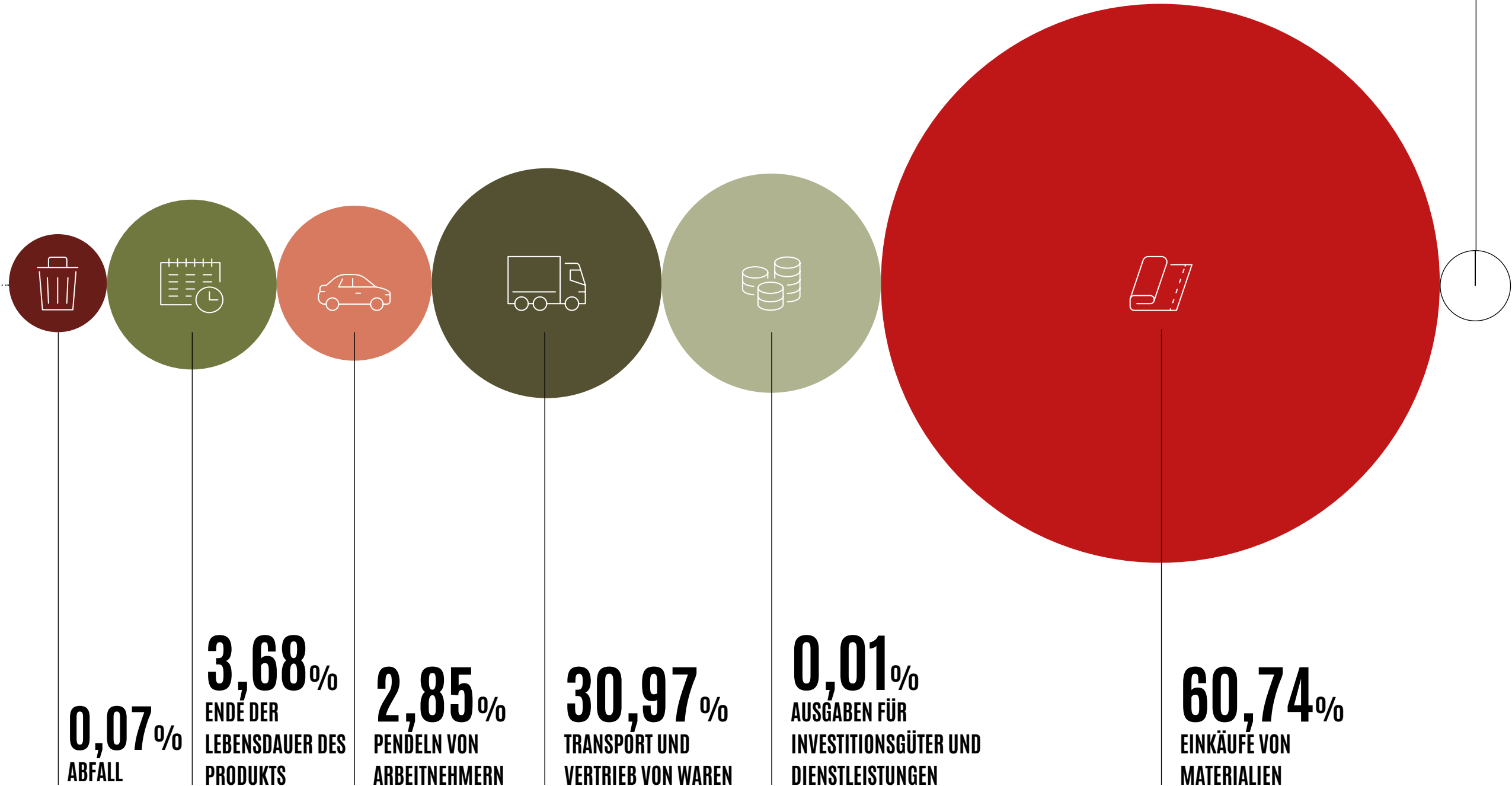
*Kategorie nicht anwendbar - nicht berechnet

CO₂-FUSSABDRUCK 2022-2023*

Das verbleibende 1,68 % setzt sich aus
der Summe der Emissionen aus Bereich
1 (mobile und stationäre Verbrennung),
Bereich 2 (Stromverbrauch)

37.265,72 t CO₂e

14,29 kg CO₂e/verkauftes Schuhpaar**



Daten gebilligt und
zertifiziert durch TÜV




*Mai 2022-April 2023


**2.652.043 Paar verkaufte Schuhe



37.265,72 t CO₂ e
ENTSPRECHEN:



+ 152 MILLIONEN m³
BEHANDELTES WASSER
(Kläranlage +
Wasseraufbereitungsanlage)

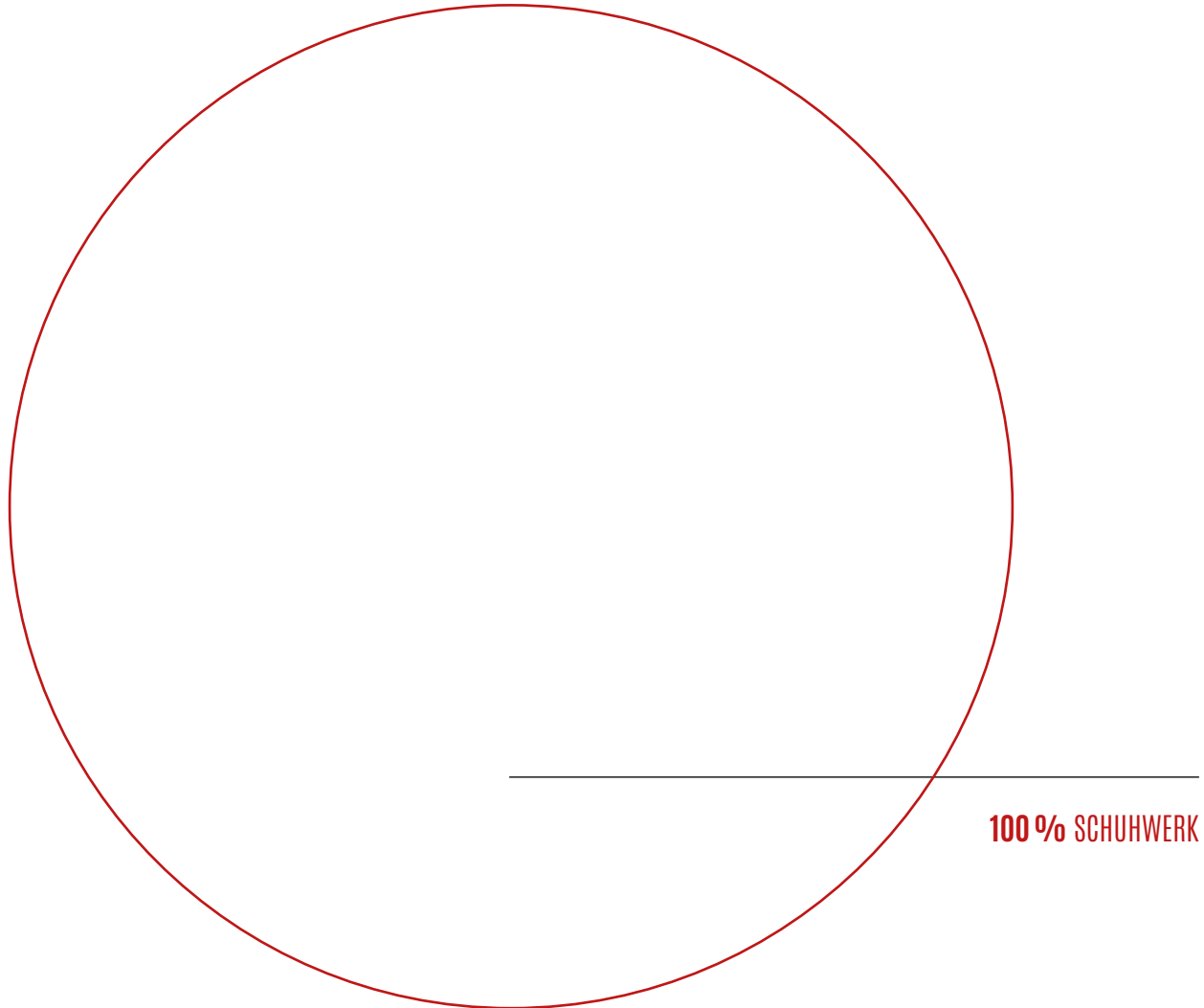


255
TONNEN MÜLL IN
DER DEPONIE

EINKÄUFE VON MATERIALIEN

23.021,89 t CO₂e


Beim Einkauf von Materialien entfallen
97 % der Emissionen auf Schuhe



REDUZIERUNGSMASSNAHMEN

Wir entwickeln derzeit nachhaltigere Programme zum Gerben mit Alternativen zu Chrom. Wir sind ständig auf der Suche nach nachhaltigeren Materialien, die die Umwelt so wenig wie möglich belasten.

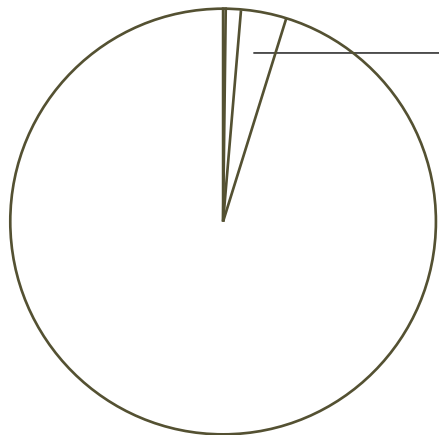
Mit unserem **Projekt Eco Design** werden wir die Materialien ermitteln können, die die größten Auswirkungen auf die Umwelt haben, und Maßnahmen ergreifen, um diese durch weniger umweltschädliche Produkte zu ersetzen.



TRANSPORT UND VERTRIEB VON WAREN

11.729,25 t CO₂e

Im Güterverkehr entfallen 93 % der Emissionen auf den Upstream-Transport.



0,7% RÜCKSENDUNGEN
0,2% RETAILTRANSPORT
3,1% US-IMPORTE
9% KAUF VON LEDER
84% VERKÄUFE

REDUZIERUNGSMASSNAHMEN

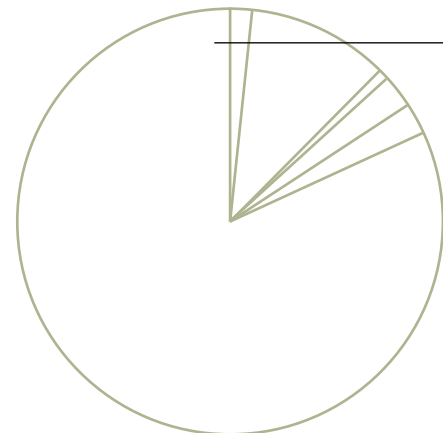
Die Pikolinos-Gruppe arbeitet an einem Projekt zur Produktion an der Quelle, um die Anzahl der Kilometer, die ihre Produkte von den Produktionszentren bis zum Endkunden zurücklegen, zu minimieren und so den Kohlenstoffausstoß zu verringern.




AUSGABEN FÜR INVESTITIONSGÜTER UND DIENSTLEISTUNGEN

3.177,19 t CO₂e

Die Ausgaben für Investitionsgüter und Dienstleistungen machen 0,01% der Gesamtemissionen aus.




78,84 % PRODUKTION
1,8 % MIETE
0,3 % FINANZEN
1,8 % TESTS
0,49 % TELEKOMMUNIKATION
16,77 % SONSTIGE



ENDE DER LEBENSDAUER DES PRODUKT

1.396,56 t CO₂e

Von den End-of-Life-Emissionen, entfallen 24 % auf Verpackungen und 76 % auf Produkte.



3,39 % PAPIER UND PAPPE
96,61 % SCHUHWERK / ACCESSOIRES

REDUZIERUNGSMASSNAHMEN

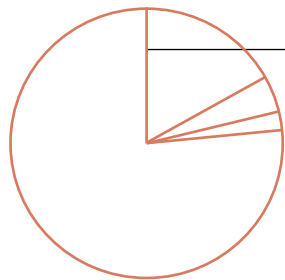
Managementplan, damit die gebrauchten Schuhe recycelt werden und nicht in der grauen Tonne landen. Zu den Alternativen gehört die mögliche Rückgabe des Produkts an die PIKOLONOS-Einrichtungen zur Abfallentsorgung, zum Recycling oder zur Wiederverwendung. Auch die künftige Produktion von Produkten mit wiederverwertbaren Materialien könnte in Betracht gezogen werden, sodass der Verbraucher das Produkt recyceln kann.

PENDELN ABFALL DER ARBEITNEHMER*

1.078,47 t CO₂e

Die Emissionen aus dem Pendeln der Arbeitnehmer machen **2,85% der Gesamtemissionen** aus.

Zu den mit dem Pendeln verbundenen Emissionen gehören der innerbetriebliche und der betriebliche Pendelverkehr sowie die mit der Telearbeit verbundenen Emissionen.



76,4% LANDVERKEHR
21,6% LUFTVERKEHR
1,6% SCHIENENVERKEHR
0,4% TELEARBEIT

REDUZIERUNGSMASSNAHMEN

Bonusregelung für Fahrgemeinschaften. Jeder Arbeitnehmer, der ein Auto mit einem anderen Arbeitnehmer teilt, um zur Arbeit zu fahren, erhält eine Prämie in Höhe der Hälfte des Kraftstoffverbrauchs.

Förderung von telematischen Meetings und Telearbeit in Zentren, in denen dies möglich ist, um die Reisetätigkeit der Arbeitnehmer so weit wie möglich zu reduzieren.



ABFALL

26,18 t CO₂e

Die Emissionen des Abfallmanagements machen **0,07% der Gesamtemissionen** aus.

MEILENSTEINPLAN FÜR DAS CO₂- MANAGEMENT



Um zu verstehen, wo die Organisation die größten Auswirkungen auf den CO₂-Ausstoß hat, und um Maßnahmen an den entscheidenden Stellen ergreifen zu können, wird der CO₂-Fußabdruck weiterhin jährlich berechnet und die Lebenszyklusanalysen von Schuhpaaren werden erweitert



Zur Verringerung der Treibhausgasemissionen wird ein Minderungsplan mit konkreten Minderungsmaßnahmen umgesetzt



Für die Entwicklung der Emissionsneutralisierungsstrategie des Unternehmens wurden mittel- und langfristige Ziele festgelegt

GRUPO
PIKOLINOS

